

Voici la Financière Power



Aperçu financier

POUR LES EXERCICES CLOS LES 31 DÉCEMBRE
[EN MILLIONS DE DOLLARS, SAUF LES MONTANTS PAR ACTION]

	2015	2014
Produits	36 512	41 775
Bénéfice net - attribuable aux détenteurs d'actions ordinaires	2 319	2 136
Bénéfice net - par action ordinaire	3,25	3,00
Bénéfice d'exploitation ^[1] - attribuable aux détenteurs d'actions ordinaires	2 241	2 105
Bénéfice d'exploitation ^[1] - par action ordinaire	3,14	2,96
Dividendes déclarés - par action ordinaire	1,49	1,40
Actif consolidé	417 630	373 843
Actif consolidé et actif géré	779 944	709 406
Fonds propres ^[2]	19 550	17 019
Total des fonds propres ^[3]	32 402	28 902
Valeur comptable par action ordinaire	23,79	20,29
Actions ordinaires en circulation [en millions]	713,2	711,7

[1] Mesures financières non conformes aux IFRS. Se reporter au rapprochement des mesures financières non conformes aux IFRS et des mesures financières conformes aux IFRS, qui figure dans la Revue de la performance financière.

[2] Représentent les fonds propres attribuables aux détenteurs d'actions privilégiées et ordinaires.

[3] Inclut les participations ne donnant pas le contrôle dans les fonds propres des filiales.

2,3 G\$

de bénéfice net
attribuable aux
détenteurs d'actions
ordinaires

14,3 %

de rendement
des fonds propres^[1]

PAR L'ENTREMISE DE GREAT-WEST LIFE CO
ET DE LA FINANCIÈRE IGM

780 G\$

d'actif géré

1,4 BILLION \$

d'actif administré

30 MILLIONS

de relations-clients

25 700

employés et

14 400

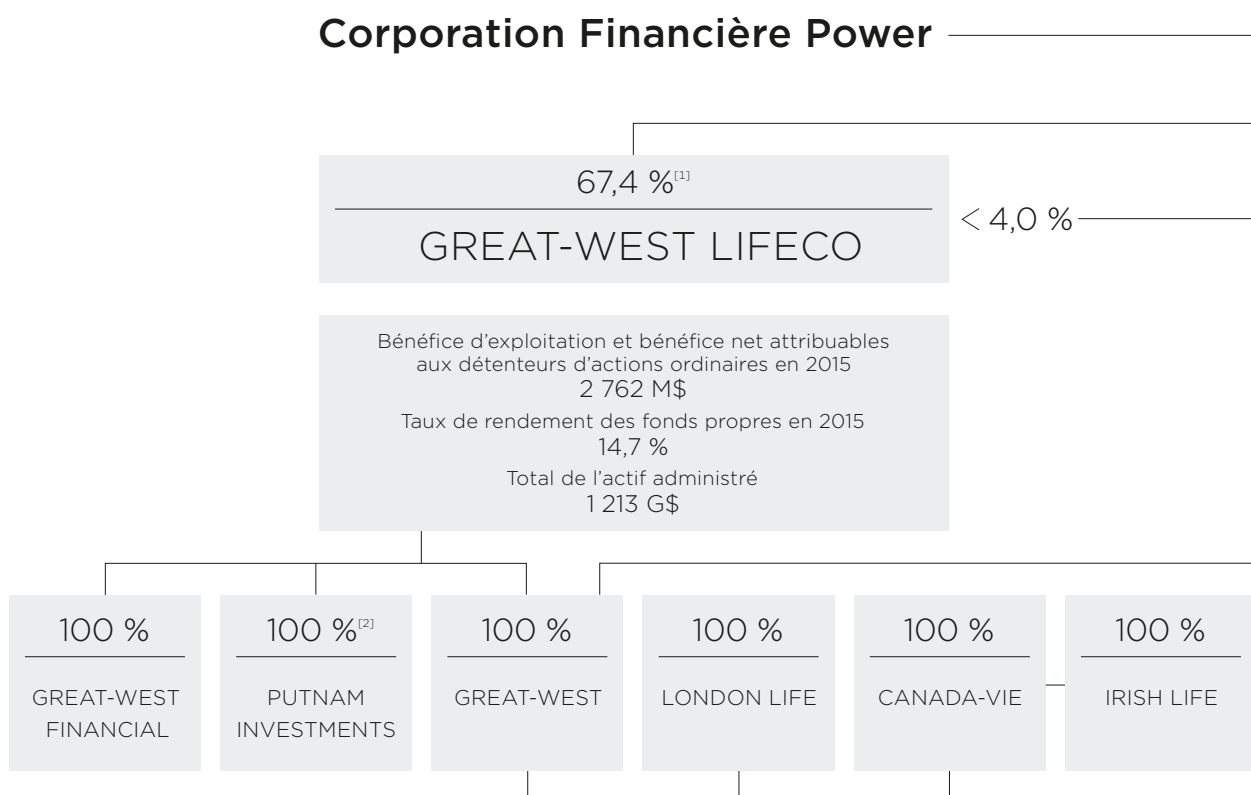
conseillers financiers

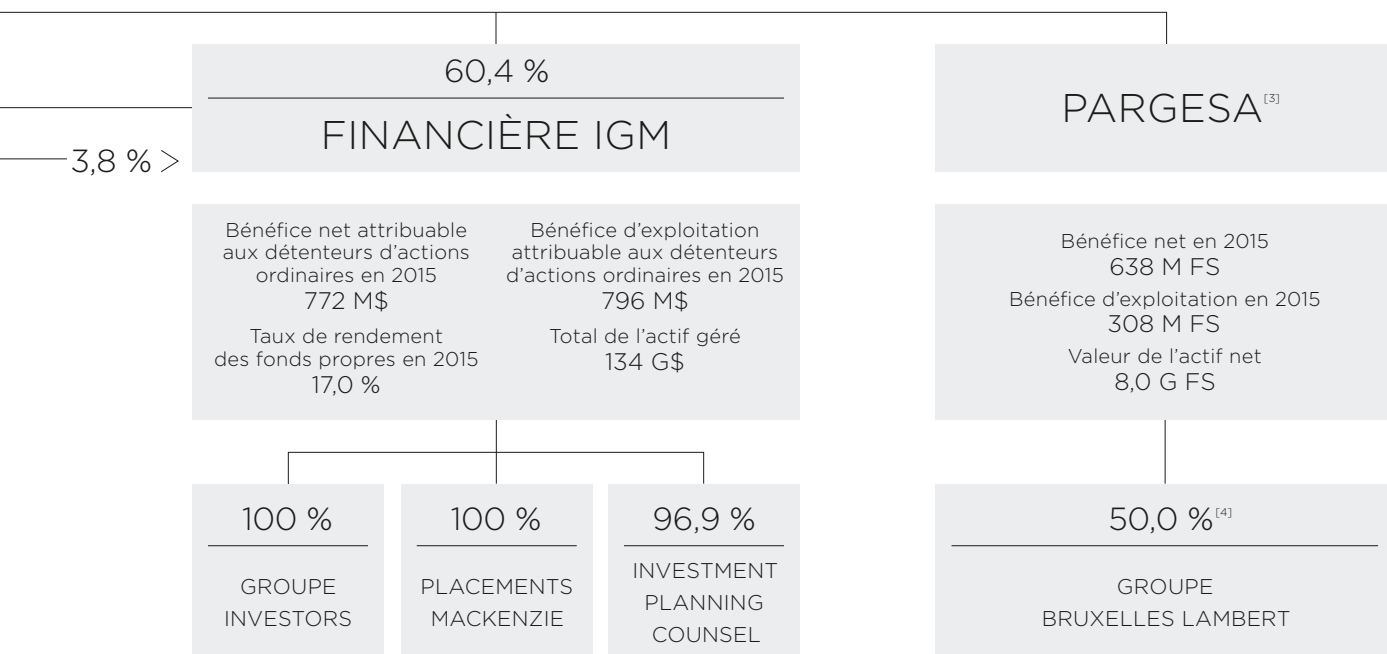

PAR L'ENTREMISE DU GROUPE PARGESA

Participations importantes
dans six multinationales
établies en Europe

[1] Le rendement des fonds propres est calculé au moyen
du bénéfice d'exploitation.

Organigramme du groupe





Les pourcentages indiquent la part du capital participant détenue au 31 décembre 2015.

Le rendement des fonds propres est calculé au moyen du bénéfice d'exploitation.

Le bénéfice d'exploitation est une mesure financière non conforme aux IFRS.

[1] Représente 65 % des droits de vote.

[2] Représente les droits de vote.

[3] Par l'entremise de sa filiale en propriété exclusive, Power Financial Europe B.V., la Financière Power détenait une participation de 50 % dans Parjointco, et Parjointco détenait 75,4 % des droits de vote et une participation en actions de 55,5 % dans Pargesa.

[4] Représente 52 % des droits de vote.