

Voici la Financière Power

DONNÉES EN BREF^[1]

2,2 G\$

Bénéfice net^[2]

12,3 %

Rendement des fonds propres^[3]

18,4 G\$

Capitalisation boursière

2,3 G\$

Bénéfice net ajusté^{[2][4]}

12,5 %

Rendement des fonds propres ajusté^[5]

PRINCIPES DE BASE

Perspective et horizon d'investissement à long terme

Entreprises de premier plan offrant un profil de croissance intéressant

Supervision active et étroite de la gouvernance

Approche prudente à l'égard de la gestion du risque

PAR L'ENTREMISE DE NOS SOCIÉTÉS EN EXPLOITATION, GREAT-WEST LIFECO ET LA FINANCIÈRE IGM

LE GROUPE PARGESA

Un actif géré de
847 G\$

27 500
employés

Un actif administré de
1,6 BILLION \$

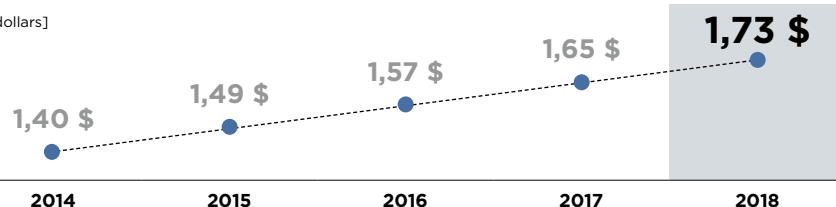
Plus de
31 MILLIONS
de relations clients

Participation active au secteur émergent des technologies financières

Participations importantes dans des sociétés industrielles et de services d'envergure mondiale établies en Europe

DIVIDENDES DÉCLARÉS PAR ACTION ORDINAIRE

[en dollars]



Rendement du dividende^[6]

6,7 %

FAITS SAILLANTS FINANCIERS

Pour les exercices clos les 31 décembre
[en millions de dollars, sauf les montants par action]

	2018	2017
Bénéfice net ^[2]	2 245	1 717
Bénéfice net - par action ordinaire	3,15	2,41
Bénéfice net ajusté ^{[2][4]}	2 282	2 135
Bénéfice net ajusté ^[4] - par action ordinaire	3,20	2,99
Actif consolidé	447 055	440 224
Actif consolidé et actif géré	854 065	847 820
Fonds propres attribuables aux actionnaires ^[7]	21 580	20 513
Valeur comptable par action ordinaire	26,26	24,77
Actions ordinaires en circulation [en millions]	714,1	713,9

[1] Au 31 décembre 2018.

[2] Attribuable aux détenteurs d'actions ordinaires.

[3] Le rendement des fonds propres est calculé en divisant le bénéfice net par la moyenne des fonds propres attribuables aux détenteurs d'actions ordinaires.

[4] Le bénéfice net ajusté est une mesure financière non conforme aux normes IFRS. Se reporter au rapprochement des mesures financières conformes aux normes IFRS et des mesures financières non conformes aux normes IFRS, qui figure dans la Revue de la performance financière.

[5] Le rendement des fonds propres ajusté est une mesure financière non conforme aux normes IFRS.

[6] Le rendement des actions est calculé en divisant le dividende annualisé par le prix de l'action au 31 décembre 2018.

[7] Représentent les fonds propres attribuables aux détenteurs d'actions privilégiées et ordinaires.



CORPORATION FINANCIÈRE POWER

Organigramme du groupe



2 961 M\$

Bénéfice net^[1]

14,0 %

Rendement des
fonds propres

3 017 M\$

Bénéfice net ajusté^{[1][2]}

14,3 %

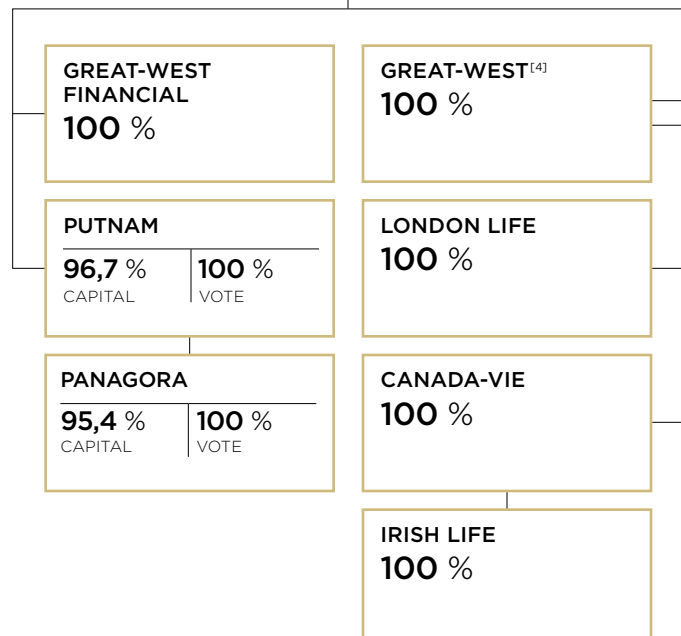
Rendement des fonds
propres ajusté^[3]

27,9 G\$

Capitalisation
boursière

1,40 BILLION \$

Total de l'actif
administré



[1] Attribuable aux détenteurs d'actions ordinaires.

[2] Le bénéfice net ajusté est une mesure financière non conforme aux normes IFRS. Se reporter au rapprochement des mesures financières conformes aux normes IFRS et des mesures financières non conformes aux normes IFRS, qui figure dans les sections portant respectivement sur Great-West Lifeco, la Financière IGM et Pargesa de la Revue de la performance financière.

[3] Le rendement des fonds propres ajusté est une mesure financière non conforme aux normes IFRS.

[4] La Great-West détient une participation de 3,8 % dans la Financière IGM, et la Financière IGM détient une participation de 4,0 % dans Great-West Lifeco.

[5] Power Corporation, la société mère de la Financière Power, détient également une participation de 13,9 % dans China AMC. Power Corporation et la Financière IGM détiennent une participation combinée de 27,8 % dans China AMC.

[6] La Financière Power détient une participation directe de 63 % dans Portag3, et Great-West Lifeco et la Financière IGM détiennent chacune une participation de 18,5 %.


[7] La Financière Power détient une participation directe de 16,0 % dans Wealthsimple, et Portag3 et la Financière IGM détiennent des participations respectives de 21,9 % et de 43,8 %, représentant des droits de vote combinés de 83,2 %.

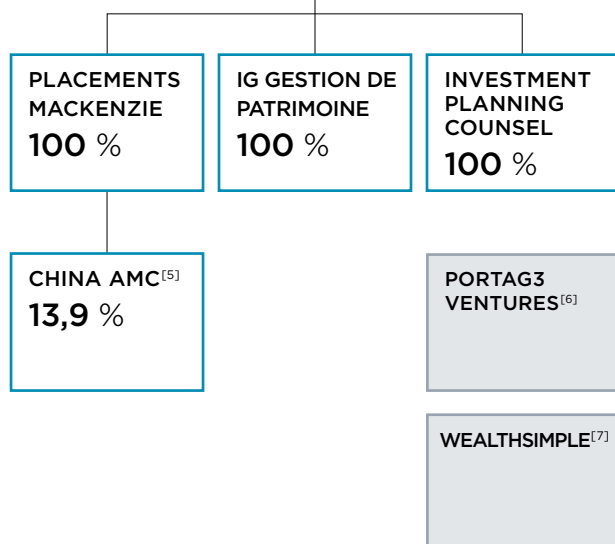
[8] La Financière Power détient une participation de 50 % dans Parjointco, et Parjointco détient une participation en actions de 55,5 % dans Pargesa et 75,4 % des droits de vote.



[9] Décrit par Pargesa comme le résultat courant économique.

Sauf indication contraire, les pourcentages représentent la part du capital participant et les droits de vote détenus au 31 décembre 2018.

La Financière Power est une société internationale de gestion et de portefeuille diversifiée qui détient des participations essentiellement dans le secteur des services financiers au Canada, aux États-Unis et en Europe. Elle détient également des participations importantes dans des sociétés industrielles et de services d'envergure mondiale établies en Europe. La Société est inscrite à la Bourse de Toronto (TSX : PWF).

 61,4 %	
767 M\$ Bénéfice net ^[1]	17,7 % Rendement des fonds propres
792 M\$ Bénéfice net ajusté ^{[1][2]}	18,2 % Rendement des fonds propres ajusté ^[3]
7,5 G\$ Capitalisation boursière	149 G\$ Total de l'actif géré



 27,8 %^[8]	
361 M FS Bénéfice net	317 M FS Bénéfice net ajusté ^{[2][9]}
6,0 G FS Capitalisation boursière	8,97 G FS Valeur de l'actif net
 50 % CAPITAL 50,8 % VOTE	